

ERWARTE MEHR AUSWAHL

**ILLUSION ODER WIRKLICHKEIT - UMFANGREICHE OBERFLÄCHENAUSWAHL
DES MEHRSCHTIGEN WERKSTOFF DECORA (CPL)**



ILLUSION ODER WIRKLICHKEIT - UMFANGREICHE OBERFLÄCHENAUSWAHL
DES MEHRSCHTIGEN WERKSTOFF DECORA (CPL)

ERWARTE MEHR AUSWAHL

Inhalt

DECORA (CPL) UNI.....	06
DECORA (CPL) HOLZREPRODUKTION.....	18
DECORA (CPL) VITAL HOLZREPRODUKTION.....	36
EINZIGARTIGE OBERFLÄCHEN- UND MODELLVIELFALT IN CPL.....	54
ALLGEMEINE INFORMATIONEN	62



Angefangen hat Herholz als kleine Möbeltischlerei im Münsterland, die sich Großes vorgenommen hat. Visionen sind keine Träumereien, wenn man weiß, wie man sie umsetzen kann. Daran haben wir geglaubt und sind heute einer der führenden Komplettanbieter für Innentüren. Trotzdem verpflichten wir uns als Familienunternehmen den Werten handwerklicher Qualität – das ist unsere Herkunft und die Erfolgsformel für die Zukunft. Traditionelle Qualitätsarbeit und Produktion auf höchstem technischen Standard haben wir vereint und perfektioniert, ohne unseren Ursprung aus den Augen zu verlieren.

WIR DENKEN
HEUTE SCHON
AN DEN BEDARF
VON MORGEN –
MIT TÜREN –
MIT SINN UND
SYSTEM.

Unsere Kunden erleben bei uns eine neue Realität – denn Herholz hat die passende Tür schon vorgedacht. Wir wissen ganz genau, welche Ansprüche Sie an eine Tür stellen. Darunter muss das Design aber nicht leiden, denn unsere Türen mit System bieten absolute Gestaltungsfreiheit in allen Dimensionen. Ist es mit der Optik noch nicht genug, überzeugen unsere Türen auch technisch. Mit einer Tür von Herholz geht man keine Kompromisse ein.

SO DENKEN WIR – SO HANDELN WIR

LEISTUNG

QUALITÄT

ZUVERLÄSSIGKEIT



Modern-Türelement DarkLines 25
Decora Brillant-Weiß
(ähnlich RAL 9016)



SCHWARZ UND WEISS

Decora (CPL) Brillant-Weiß

In der Serie „DarkLines“ greift Herholz das brandaktuelle Thema der Rillenoptik erneut auf. Weiße Türen sind zeitlos und beständig, schwarze Highlights sind topmodern und gestalterisch. Mit der Entwicklung der Serie „DarkLines“ wurde ein neues Produktionsverfahren entwickelt, denn die schwarzen Rillen wurden in die Holzoberflächen in millimetergenauer Fertigung gefräst, um dann 3 cm vor Türblattende wieder in die weiße Oberfläche überzugehen. Eine technische Herausforderung, die die edle Optik der Türen hervorhebt.



Modern-Türelement
DarkLines 16
Zusatzausstattung:
mit Bändern und
Türdrückergarnitur
in matt schwarz



Modern-Türelement
DarkLines 26
Zusatzausstattung:
mit Bändern und
Türdrückergarnitur
in matt schwarz



Modern-Türelement
DarkLines 33
Zusatzausstattung:
mit Bändern und
Türdrückergarnitur
in matt schwarz

Modern-Türelement DarkLines 45
Decora Brillant-Weiß
(ähnlich RAL 9016)



BRILLANTER AUFTRITT

Decora (CPL) Brillant-Weiß

Darf es etwas mehr sein? Eine eher schlichte Formensprache prägt heute zeitgemäßes Wohnen. Das Türendesign wird dabei vielfach vom Trendsetter Weiß bestimmt. Doch Weiß ist nicht gleich Weiß. Es gibt Türen, die haben den besonderen Schliff, wie z.B. Decora Brillant-Weiß – für einen schimmernden Auftritt immer die richtige Wahl.

**Zeitlos-Türelement**

Decora Brillant-Weiß
(ähnlich RAL 9016)
Zusatzausstattung:
Glasrahmen 3011 / V 055
und Verglasung Satinato Weiß

**Zeitlos-Türelement**

Decora Brillant-Weiß
(ähnlich RAL 9016)
Zusatzausstattung:
Glasrahmen 3051 / V 055
und Verglasung Satinato Weiß

Zeitlos-Türelement
Decora Brillant-Weiß
(ähnlich RAL 9016)



ZEITLOSES GRUNDREZEPT

Decora (CPL) Uni-Weiß

Weniger ist mehr – gerade auch, wenn es um grundlegende Zutaten für private Wohnräume geht, an denen man auch noch viele Jahre später seine Freude haben möchte. Schlichte Eleganz ist zurückhaltend, chic, modern und einfach zeitlos. Decora-Türen in Uni-Weiß sind als Basis-Zutat für designorientiertes und gleichzeitig preisbewusstes Wohnen die ideale Alternative. Mit ihrer Robustheit und Pflegeleichtigkeit nehmen diese Türen das Leben, so wie es kommt.



Zeitlos-Türelement

Decora Uni-Weiß

Zusatzausstattung:

Glasrahmen 3011 / V 055

und Verglasung Satinato Weiß



Zeitlos-Türelement

Decora Uni-Weiß

Zusatzausstattung:

Glasrahmen 3051 / V 055

und Verglasung Satinato Weiß

Zeitlos-Türelement
Decora Uni-Weiß



TRENDIGE WOHNBEGLEITUNG

Decora (CPL) Grau-Oberflächen

Gut auszusehen, etwas aus seinem Typ zu machen, über die neuesten Trends und Farben Bescheid zu wissen und sich modisch zu orientieren, ist heute in vielen Bereichen ein Muss. Professionelle Stilberater haben es sich zur Aufgabe gemacht, graue Mäuse aus ihrer Unscheinbarkeit zu befreien und ihnen zu zeigen, wie sie den eigenen Typ vorteilhaft unterstreichen können. Das gilt auch in der Welt des schönen Wohnens. In 3 attraktiven neuen CPL-Graustufen zeigt diese eigentliche Nicht-Farbe, dass gerade sie edles Design in Räume zaubern kann.



Zeitlos-Türelement
Decora Nebelgrau
Zusatzausstattung:
mit Bändern und
Türdrückergarnitur
in matt schwarz



Zeitlos-Türelement
Decora Felsgrau
Zusatzausstattung:
mit Bändern und
Türdrückergarnitur
in matt schwarz



Zeitlos-Türelement
Decora Titangrau
Zusatzausstattung:
mit Bändern und
Türdrückergarnitur
in matt schwarz

Zeitlos-Türelement
Decora Felsgrau



SCHLICHTE ELEGANZ

Decora (CPL) Valeur

In modernen Wohnwelten, in denen schlichte Eleganz dominieren darf, harmoniert das Phantasiedekor Valeur mit seinen Braun- oder Grautönen. Die geschmackvolle Zusammensetzung schicker Möbel mit zurückhaltenden Farben, nüchterne Flächen und die pragmatische Einrichtung stehen für den individuellen Einrichtungsstil. Die elegante Wirkung entsteht insbesondere durch viel Licht, Klarheit der Formen und schöne Materialien. Hier bekommen die Oberflächen Valeur taupe und Valeur grau ihren besonderen Auftritt und runden das Ambiente ab, beide Farbgebungen folgen dem aktuellen Einrichtungstrend. Valeur grau steht hier als perfekte Weiterentwicklung der reinen, oft kalten Beton-Optik; Valeur taupe für wohnlige Wärme. Besonders spannende Farbkontraste entstehen durch die Kombination mit der einzigartigen Zarge CPL-Schwarz oder auch schwarzen Beschlägen.



Zeitlos-Türelement
Decora Valeur taupe



Zeitlos-Türelement
Decora Valeur grau



Zeitlos-Türelement
Decora Valeur grau
Zarge Decora schwarz

Zeitlos-Türelement
Decora Valeur taupe



WOHLTUENDE FRISCHE

Decora (CPL) Berg-Ahorn

Wellness in den eigenen vier Wänden liegt im Trend. Gerade, wenn es draußen immer kälter wird, lädt das Heim-Spa zum Kurzurlaub ein. Für das Rundum-Wohlgefühl braucht es da den richtigen Partner im Türendesign. Wie zum Beispiel Decora Berg-Ahorn, eine attraktive Dekorvariante, die durch ihre gelblich-weiße Färbung die helle Freude und durch die feinporige Struktur die nötige Frische mitbringt. Einfach ankommen und wohlfühlen.



Zeitlos-Türelement

Decora Berg-Ahorn
Zusatzausstattung:
Glasrahmen 3011 / V 055
und Verglasung Satinato Weiß



Zeitlos-Türelement

Decora Berg-Ahorn
Zusatzausstattung:
Glasrahmen 3051 / V 055
und Verglasung Viola A
(Fläche klar, Motiv mattiert 3D,
beidseitig)

Zeitlos-Türelement
Decora Berg-Ahorn



EDLE GRAUVARIATIONEN

Decora (CPL) Granitbirke

Auf jeden Fall exklusiv und manchmal sogar für die Ewigkeit gemacht - ästhetisch prägende Design- und Funktionselemente sind oft aus Granit gemeißelt. Die lebendige Maserung der Birke hat den vielfältigen Grauschattierungen des erlesenen Natursteins einen Besuch abgestattet. Gerade moderne bis puristische Einrichtungsentwürfe, in denen Granit zu Hause ist oder zu Hause sein könnte, ergänzt dieses Dekor auf besonders kreative Weise.



Zeitlos-Türelement
Decora Granitbirke



Zeitlos-Türelement
Decora Granitbirke
Zusatzausstattung:
Glasrahmen 3011 / V 055
und Verglasung Satinato
Weiß



Zeitlos-Türelement
Decora Granitbirke
Glasrahmen 3051 / V 055
und Verglasung Satinato
Weiß

Zeitlos-Türelement
Decora Granitbirke



TOLLER STREIFENEFFEKT

Decora (CPL) Sandbirke

Quer denken, die Welt einmal aus ihren Angeln heben. Auch bei der Türgestaltung ist der Trend, bisheriges in Frage zu stellen, längst angekommen. Innenarchitekten nutzen heute bewusst die Maserung und Struktur von Oberflächen – und zwar in jede Richtung. Innovative Türblätter unterstreichen diese neue Modernität und gehen neue Wege. Die Optik der horizontalen Struktur bei Decora Sandbirke ist ein absolutes Trend-Highlight, das die Tür dadurch auffällig und breiter erscheinen läßt.



Zeitlos-Türelement

Decora Sandbirke
Zusatzausstattung:
Glasrahmen 3011 / V 055
und Verglasung Pavarotti A
(Fläche klar, Quadrate
vollflächig mattiert)



Modern-Türelement

Decora Sandbirke
horizontal

Zeitlos-Türelement
Decora Sandbirke



WARMER FARBGEBUNG

Decora (CPL) Zimtbirke

Zimt ist mit wunderbaren Gerüchen und Bedeutungen belegt. Weihnachtsgebäck, Glühwein, ein Hauch von Exotik – wer holt sich davon nicht gern etwas nach Hause? Mit Decora Zimtbirke geht das ganz leicht. Als zeitlos schönes Türdesign transportiert dieses Dekor die warme Farbgebung der Zimtbirke - die Phantasie nimmt ihren freien Lauf.



Zeitlos-Türelement
Decora Zimtbirke



Modern-Türelement
Decora Zimtbirke
horizontal
Zusatzausstattung:
Glasrahmen 3011 / V 055
und Verglasung Satinato Weiß

Modern-Türelement
Decora Zimtbirke horizontal



EINMALIGER SCHIEFER-CHARME

Decora (CPL) Schieferbirke

Holz und Stein – unter den ältesten Wohnmaterialien, die den Menschen umgeben, sind sie beliebte Grundelemente, eben das perfekte Paar. War Schiefer einst Schmuck im Außenbereich und bot Schutz vor Witterungseinflüssen, hat er mit seiner lebendigen Anmutung durch unterschiedliche Schichthöhen und Steinlängen längst den Innenraum erobert. Die Interpretation Decora Schieferbirke erinnert mit einem dunklen Grauschleier an die unverwechselbare Ästhetik und den edlen Charme von Schiefer, ohne der natürlich-ruhigen Optik des Birke-Furniers die Show zu stehlen.



Modern-Türelement
Decora Schieferbirke
horizontal



Modern-Türelement
Decora Schieferbirke
horizontal
Zusatzausstattung:
Glasrahmen 3011 / V 055
und Verglasung Satinato Weiß



Modern-Türelement
Decora Schieferbirke
horizontal
Zusatzausstattung:
Glasrahmen 3051 / V 055
und Verglasung Satinato Weiß

Modern-Türelement
Decora Schieferbirke
horizontal



ZEITLOSES TÜRDESIGN

Decora (CPL) Landbuche

Der Wunsch nach behaglichem Wohnen hat heute viele Bilder. Stildiktate sind passé. Erlaubt ist, was gefällt. Bei der Suche nach einem Türendesign, das sich harmonisch in das Raumambiente einfügt und zugleich die Wärme von Holz transportiert, fällt die Entscheidung immer wieder neu für die Buche aus. Decora Landbuche ist der perfekte Allrounder. Mit hellgelblicher bis rosa-brauner Farbpalette liefert dieses beliebte CPL-Dekor die perfekte Hommage an das Naturvorbild.



Zeitlos-Türelement

Decora Landbuche
Zusatzausstattung:
Glasrahmen 3011/V 055
und Verglasung Moreni B
(Fläche mattiert, Motiv klar)



Zeitlos-Türelement

Decora Landbuche
Zusatzausstattung:
Glasrahmen 3053/V 055
und Verglasung Viola A
(Fläche klar, Motiv mattiert, 3D,
beidseitig)

Zeitlos-Türelement
Decora Landbuche



VERSPIELTE LEICHTIGKEIT

Decora (CPL) Eiche hell

Eiche galt viele Jahren als altbacken, liegt aber heute voll im Trend. Die Eiche zeigt sich verspielt und in einer Leichtigkeit, die mit dem früheren rustikalen Erscheinungsbild nichts mehr gemein hat. Auch bei Innentüren ist ein Trend zu hellen Hölzern spürbar. Durch ihre helle Färbung ist Eiche ideal mit anderen Materialien kombinierbar und passt in jeden Wohnstil. Mit den Türen in der Trendoberfläche Decora Eiche hell erhalten Bauherren und Modernisierer ein Innenausbauprodukt, das sowohl optisch als auch funktional überzeugt.

Zeitlos-Türelement

Decora Eiche hell
Zusatzausstattung:
Glasrahmen 3011 / V 055
und Verglasung Satinato

Zeitlos-Türelement

Decora Eiche hell
Zusatzausstattung:
Glasrahmen 3051 / V 055
und Verglasung Viola A
(Fläche klar, Motiv mattiert 3D,
beidseitig)

Zeitlos-Türelement
Decora Eiche hell



ZARTE NATÜRLICHKEIT

Decora (CPL) Esche Weiß deckend

Klar, schlicht, pur. Weiß ist immer eine gute Wahl. Damit Weiß jedoch nicht unstrukturiert und kalt bleibt, lässt es sich mit allen möglichen Materialien und Farben kombinieren. Decora (CPL) Esche Weiß deckend sorgt stets für die nötige Wärme. Die angenehme Furnieroptik, die hier durchschimmert, bringt eine zarte Dosis Natürlichkeit ins Spiel.



Zeitlos-Türelement

Decora Esche Weiß deckend
Zusatzausstattung:
Glasrahmen 3011 / V 055
und Verglasung Satinato Weiß



Zeitlos-Türelement

Decora Esche Weiß deckend
Zusatzausstattung:
Glasrahmen 3051 / V 055
und Verglasung Satinato Weiß

Zeitlos-Türelement
Decora Esche Weiß deckend



KLASSISCHER NEULING

Decora (CPL) Wildbuche

Mit einer Decora Wildbuche kommt der Oberflächenklassiker Buche in intensiver, wilder Optik in unsere Wohnräume zurück. Besonders als Möbelstück war die Buche viele Jahre wegen seiner Langlebigkeit und Schlichtheit sehr beliebt. Die "Mutter des Waldes", wie die Buche im Volksmund wegen ihrer Boden erneuernden Eigenschaft auch heißt, ist ein Klassiker. Wildbuche weist eine interessantere Verfärbung auf. Durch das schöne Farbspiel und den markanten Kernholzstreifen zählt das Dekor zu den sehr natürlichen Hölzern. Dank des lebhaften und natürlichen Charakters erzeugt Decora Wildbuche spannende Farbkontraste, besonders in der Kombination mit der einzigartigen schwarzen CPL-Zarge und schwarzen Beschlägen.



Zeitlos-Türelement
Decora Wildbuche



Modern-Türelement
Decora Wildbuche horizontal
Zarge Decora schwarz

Modern-Türelement

Decora Wildbuche horizontal



MARKANTE SPUREN

Decora (CPL) Vital Ast-Eiche

Die Eiche gehört zu den traditionsreichen Bauwerkstoffen, den die Menschen immer wieder liebevoll bei der Gestaltung ihres Zuhauses einsetzen. „Knorrige Eiche“ ist in der angesagten Wood-Couture längst kein Schimpfwort mehr. Angelehnt an den Klassiker Eiche - hier elegant kombiniert mit Ästen, Rissen und der vitalen offenen Oberfläche - gewährt die CPL-Oberfläche Decora Vital-Eiche (erhältlich in horizontaler oder vertikaler Optik) einen ursprünglichen knorrigen Altholzcharakter. In Verbindung mit stilvollen Möbeln und Deko-Artikeln wird das Türelement zum prägenden Highlight zeitgemäßer Wohnraumgestaltung.



Zeitlos-Türelement
Decora Vital Ast-Eiche



Modern-Türelement
Decora Vital Ast-Eiche horizontal
Zusatzausstattung:
Glasrahmen 3011 / V 055
und Verglasung Quattro A
(Fläche klar, Quadrate mattiert,
Gegenseite mattiert, 3D-Effekt)

Modern-Türelement

Decora Vital Ast-Eiche horizontal



SKANDINAVISCH- KLARES DESIGN

Decora (CPL) Vital Pinie Arktis

Das natürliche Holz „Pinie“ wirkt sehr ursprünglich und eignet sich hervorragend für leichte und moderne Einrichtungen – inspiriert vom Lebensstil für skandinavisch-klare Designs. Die Idee, dass schöne und funktionale alltägliche Objekte erschwinglich sein sollen, wird besonders intensiv im skandinavischen Design realisiert. Über Architekten wie Alvar Aalto, Arne Jacobsen oder Verner Panton wurde das Design so bekannt, dass man sogar von Skandinavischem Wohnen als Gesamtstil der Innenarchitektur und Wohnkultur spricht. Mit Decora Vital Pinie Arktis wird skandinavisches Wohnen Realität.



Modern-Türelement

Decora Vital Pinie Arktis horizontal
Zusatzausstattung:
Glasrahmen 3011 / V 055
und Verglasung Pisano A
(Fläche klar, 2 Streifen mattiert,
Streifenbreite 6 mm)



Modern-Türelement

Decora Vital Pinie Arktis horizontal
Zusatzausstattung:
in flächenbündiger
S-Design-Ausführung
mit verdeckten Bändern
ohne Schlüssellochbohrung

Zeitlos-Türelement
Decora Vital Pinie Arktis



HELLE FREUDE

Decora (CPL) Vital Pinie hell

Die Pinie macht es vor. Sie ist da beheimatet, wo es sonnig und freundlich ist und die helle Lebensfreude die Mentalität der Menschen prägt – im Mittelmeerraum. Sie sagt laut „Ja“ zum Leben und beschenkt uns mit ihren essbaren Kernen. Diese ursprüngliche Freude greift Decora Vital Pinie hell auf. Mit Leichtigkeit zieht diese zarte Oberfläche überall dort ein, wo das Leben von Beginn an ungebremst toben darf.



Zeitlos-Türelement
Decora Vital Pinie hell

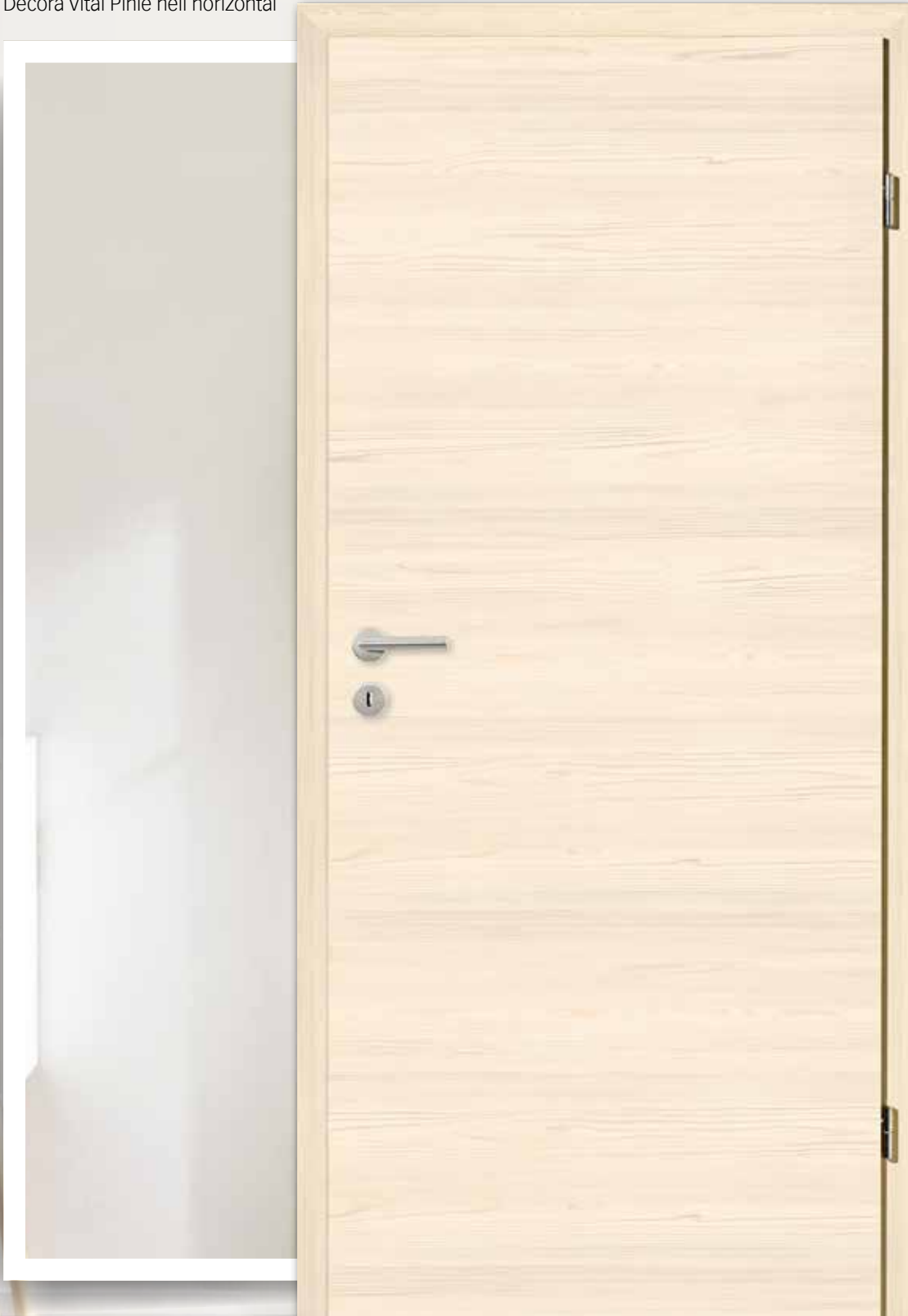


Zeitlos-Türelement
Decora Vital Pinie hell
Zusatzausstattung:
Glasrahmen 3011/V 055 und
Verglasung Satinato Weiß



Modern-Türelement

Decora Vital Pinie hell horizontal



NATÜRLICHE GEMÜTLICHKEIT

Decora (CPL) Vital Saloon-Eiche

Wer jetzt hierbei an die alte Berghütte ohne fließend Wasser und knarrende Dielen denkt, den können wir mit gutem Gewissen beruhigen. Der New Country Style ist eine moderne Interpretation des Landhausstils. Er verinnerlicht all das, was wir mit einem Trip in die Natur verbinden. Jede Stadtwohnung kann sich mit dem New Country Style in ein Nest der Gemütlichkeit und Entspannung verwandeln. Für diesen Einrichtungsstil sind Hölzer mit Charakter, wie es die Eiche, Lärche oder der Rüster besitzen, essentiell. Sie werden zu einem treuen Begleiter z.B. mit Türelementen in der CPL-Oberfläche Decora Vital Saloon-Eiche in horizontaler oder vertikaler Optik.



Zeitlos-Türelement
Decora Vital Saloon-Eiche



Zeitlos-Türelement
Decora Vital Saloon-Eiche
Zusatzausstattung:
Glasrahmen 3051 /V 055
und Verglasung Satinato Weiß



Modern-Türelement
Decora Vital Saloon-Eiche
horizontal

Modern-Türelement

Decora Vital Saloon-Eiche horizontal



URBANE EXTRAVAGANZ

Decora (CPL) Vital Ripped-Eiche

Für besonders exklusives Wohnen, bei dem nicht auf Natürlichkeit verzichtet werden soll, empfiehlt sich das CPL-Design Vital Ripped-Eiche. Zwar bleibt klares Weiß en vogue, Böden und Heimtextilien in Naturtönen kombiniert zu dunkel mattiertes Metall, gerade jedoch diese Wohnzutaten ergänzt erst das Trendholz Eiche zu einer besonders behaglichen Mixtur mit Wohlfühlgarantie. Die stylische Interpretation der Eiche wird durch die schwarze Zarge unterstrichen, ein Blickfang für urbane Extravaganz.



Zeitlos-Türelement
Decora Vital Ripped-Eiche



Modern-Türelement
Decora Vital Ripped-Eiche
horizontal

Modern-Türelement

Decora Vital Rippled-Eiche horizontal
Zarge Decora schwarz



KRAFTVOLLER BLICKFANG

Decora (CPL) Vital Mooreiche

Decora Vital Mooreiche besitzt eine warme Furnieroberflächenoptik für ein gemütliches Wohnambiente. Die Oberfläche suggeriert die Kraft und Wärme eines wohlbehaltenen über Jahrhunderte im Moor konservierten Eichen-Stammes. Mit ihrer authentischen Optik und betonter Haptik ist sie eine natürliche Interpretation der erfolgreichen Oberfläche Eiche. Dank ihrer außergewöhnlichen Optik ist sie schnell der Blickfang jeder Einrichtung, besonders edel jedoch als Gegenspieler zu hellen Böden und einem hochwertigen Einrichtungsstil. Die matte Haptik verstärkt die individuellen Charakterzüge und das zurückhaltende Aussehen.



Zeitlos-Türelement
Decora Vital Mooreiche



Modern-Türelement
Decora Vital Mooreiche
horizontal

Zeitlos-Türelement
Decora Vital Mooreiche



BEHAGLICHE MODERNITÄT

Decora (CPL) Vital Flamm-Eiche

Decora Vital Flamm-Eiche ist eine perfekte Interpretation der erfolgreichen Oberfläche Eiche im modernen Erscheinungsbild. Sie unterstreicht eine emotionale Raumwirkung, die Modernität und Natürlichkeit mit Nostalgie auf interessante Art und Weise hervorhebt. Die typisch behagliche Atmosphäre des minimalistischen Inneneinrichtungsstils wird durch natürliche Farben und Materialien erreicht. Durch die warme Optik der Vital Flamm-Eiche, erhältlich in horizontaler und vertikaler Maserung, entsteht eine neue Dimension der Individualisierung. Diese Oberfläche vermittelt eine authentische Optik dank betonter Haptik, fühlen ist hier gewünscht. Eine besonders hochwertige Massivholz-Optik wird durch ein zeitgemäßes Querdekor erreicht.



Zeitlos-Türelement
Decora Vital Flamm-Eiche

Modern-Türelement

Decora Vital Flamm-Eiche horizontal



NATÜRLICHER ZEITGEIST

Decora (CPL) Vital Solar-Eiche

Der Zeitgeist der Natürlichkeit - dargestellt durch Holzmöbel, Naturmaterialien und behaglicher Dekoration, die das warme Gefühl ländlicher Sommerabende in den Wohnbereich tragen - lebt immer. Was passt hier besser dazu, als eine warme Türoptik in Vital Solar-Eiche. Eine südländisch wirkende Optik und farbliche Bandbreite vermittelt ein anpassungsfähiges Erscheinungsbild und ist deshalb variabel passend für unterschiedliche Einrichtungsstile. Mit ihrer hellen Optik drängt sie sich nicht in den Vordergrund, sie fügt sich harmonisch und perfekt in das Mobiliar-Ensemble ein. Die matte und haptische Oberflächenstruktur der Vital Solar-Eiche gibt es in der vertikalen und horizontalen Maserung, in jedem Falle vereint sie ein lebhaftes Dekorbild mit einem zurückhaltenden Aussehen.

Modern-Türelement

Decora Vital Solar-Eiche horizontal



AUSGEFALLENER LIFESTYLELOOK

Decora (CPL) Vital-Oberflächen

Einen ausgefallenen Blickfang bieten Ihnen die CPL-Türen Decora Vital Pinie Karamell und Decora Vital Eiche Origin. Die besondere Queroptik gibt den Türen einen modernen Charakter und sorgt aufgrund der Individualität für eine außergewöhnliche Optik. Gepaart mit dekorativen Akzenten wie Glasrahmeneinsätzen, ausgesuchten Gläsern und individuellen Türdrückern ergibt sich ein moderner Lifestylelook. Das besondere „Holzgefühl“: Die Kombination aus täuschend echter Holz-Reproduktion, der Struktur und den hochwertigen Decora-Eigenschaften lassen Türen mit diesen Vital-Oberflächen zu einem echten haptischen Erlebnis werden.



Modern-Türelement

Vetro
Decora Vital Eiche Origin horizontal
mit Direktverglasung 9181
Satinato Weiß



Modern-Türelement

Decora Vital Pinie Karamell horizontal
Zusatzausstattung:
Glasrahmen 3011 / V 055
und Verglasung Satinato Weiß



Modern-Türelement

Decora Vital Pinie Karamell horizontal
Zusatzausstattung:
in flächenbündiger S-Design-Ausführung
mit verdeckten Bändern
ohne Schlüssellochbohrung

Modern-Türelement

Decora Vital Eiche Origin horizontal



KOMBINATIONSFREUDE

Türblatt und Zarge in unterschiedlichen Designs

Geschmäcker sind verschieden. Persönlichkeiten auch. Wo spiegelt sich das deutlicher als in der Farbgestaltung Ihrer Wohnung oder Ihres Heimes? Gerade in der geschickten Kombination unterschiedlicher Dekore bei Türblatt und Zarge zeigt sich das besondere innenarchitektonische Verständnis des Bauherren bzw. Renovierers. Die Herholz Decora (CPL) Palette ermöglicht Ihnen eine unendliche Fülle an Kombinationsmöglichkeiten. Auch farblich abgesetzte Glasrahmen geben einen besonderen Reiz.



Zeitlos-Türelement
Decora Valeur taupe
Zarge Decora schwarz
Zusatzausstattung:
mit Bändern und
Türdrückergarnitur
in matt schwarz




Zeitlos-Türelement
Decora Felsgrau
Zarge Decora schwarz
Zusatzausstattung:
mit Bändern und
Türdrückergarnitur
in matt schwarz



Modern-Türelement
Decora Vital Ripped-Eiche horizontal
Zarge Decora schwarz
Zusatzausstattung:
mit Bändern und
Türdrückergarnitur
in matt schwarz

Zeitlos-Türelement
Decora Vital Wildbuche
Zarge Decora schwarz



DEKORATIVER STREIFENLOOK

Türen mit beidseitig
1, 2 oder 4 Dekor-Streifen

Vorbei sind die Zeiten, in denen die Innentüren in klassischer Längsoptik besonders im Trend lagen. Heute nutzen Innenarchitekten und Designliebhaber ganz gezielt den Querlook als wohnbestimmendes Designinstrument. Mit den Modellen Fusion 1, Fusion 2 bzw. Fusion 3 aus dem Sortiment „Modern“ bietet Herholz damit ein Türenprogramm für alle Wohnliebhaber, denen ein besonderer Auftritt am Herzen liegt.




Modern-Türelement
Fusion 1
Decora Vital Pinie Arktis horizontal
mit Dekor-Einlagen
(Chromfarbig matt)



Modern-Türelement
Fusion 2
Decora Vital Pinie Arktis horizontal
mit Dekor-Einlagen
(Chromfarbig matt)



Modern-Türelement
Fusion 3
Decora Vital Pinie Arktis
mit Dekor-Einlage
(Chromfarbig matt)



KRAFTVOLLE VISIONEN

Holz und Glas in Kombination

Visionären gelingt es, aus manchmal ganz unterschiedlichen Materialien etwas Neues, zumeist noch nie Dagewesenes zu kreieren - in diesem Fall Holz in Kombination mit Glas. Hochwertige Materialien gepaart mit perfektem Design und Mut zum Anderssein garantieren Ihnen den perfekten Rahmen für einen perfekten Auftritt. Mit den Türmodellen Vision und Vetro verschaffen Sie sich das richtige innenarchitektonische Entree für Ihr Zuhause.



Modern-Türelement
Vision
Decora Vital Pinie hell horizontal
mit Direktverglasung 9211
(mittig) Satinato Weiß



Modern-Türelement
Vetro
Decora Brillant-Weiß
mit Direktverglasung 9181
Satinato Weiß



Modern-Türelement
Vetro
Decora Sandbirke
mit Direktverglasung 9181
Satinato Weiß

Modern-Türelement Vetro

Decora Brillant-Weiß

mit Direktverglasung 9181 Satinato Weiß



TRENDORIENTIERTE NEOKLASSIKER

Überall willkommen

Unter den Helden der neuen Wohnkultur trumpfen längst lieb gewordene Materialien, Farben und Formen wieder auf. Hinter ‚Spectrum‘ verbergen sich trendorientierte Neoklassiker. Bei diesen Türmodellen ist der Name Programm. Sie empfehlen sich als Allrounder – überall dort, wo Zimmereingänge ganz besonders stilvoll gestaltet werden sollen. Die Neuauflage der Stollentür setzt mit verschiedenen formschönen Friesungen und 3D-Effekten geschmackvoll Akzente.



Modern-Türelement
Spectrum 10
Decora Vital Ast-Eiche



Modern-Türelement
Spectrum 20
Decora Vital Ast-Eiche



Modern-Türelement
Spectrum 30
Decora Vital Ast-Eiche

Modern-Türelement Spectrum 31
Decora Vital Ast -Eiche



GLAS- UND SPROSSENRAHMEN

Türen mit besonderem Durchblick

1 1011/V 003
H 3011/V 055



H 5011B/V 055



H 5011D/V 055



1 2133/V 003



1 1021/V 003
H 3021/V 055



H 5021A/V 055



Zeitlos / Horizont

H 5021B/V 055



1 1051/V 003
H 3051/V 055



1 10153/V 003
H 3053/V 055



Zeitlos / Horizont

3011/V 055



3053/V 055



3051/V 055



3011/V 055



3053/V 055



3051/V 055



Fusion 1

Fusion 2

3011/V 055



3051/V 055



Direktverglasung
(schlosseitig) 9213



Direktverglasung
(mittig) 9211



Direktverglasung 9181



Fusion 3

Vision

Vetro

Direktverglasung 9011



Direktverglasung 9061



Direktverglasung 9031



Direktverglasung 9051



Spectrum 10

Spectrum 20

Spectrum 30

Spectrum 31

Hinweis:

Alle Spectrum Modelle sind in der CPL-Ausführung nur in folgenden Oberflächen lieferbar:

- Decora (CPL) Vital Ast-Eiche
- Decora (CPL) Pinie hell

SONDERELEMENTE

Türen mit der besonderen Note



Oberlicht

1 Seitenteil schlossseitig

1 Seitenteil bandseitig

2 Seitenteile



1 Oberlicht + 1 Seitenteil schlossseitig

1 Oberlicht + 1 Seitenteil bandseitig

1 Oberlicht + 2 Seitenteile



Abgeschrägte Türelemente

Exklusiv-Türelement

Zarge mit 2 Seitenteilen und Oberlicht / Verglasung Floatglas klar;
Modern-Türblatt Vetro mit Direktverglasung 9181 Fanti B
(Fläche mattiert, Motiv klar), Decora Brillant-Weiß



EINZIGARTIGE OBERFLÄCHEN- UND MODELLVIELFALT IN CPL

SCHIEBETÜREN

Leise Gleiter in tollem Design



1-flügelig vor der Wand laufend



1-flügelig in der Wand laufend



Move



2-flügelig vor der Wand laufend



2-flügelig in der Wand laufend

Schiebetür Decora Brillant-Weiß
2-flügelig in der Wand laufend



DECORA (CPL) OBERFLÄCHEN


Widerstandsfähig und pflegeleicht



Decora Brillant-Weiß
(ähnlich RAL 9016)



Decora Uni-Weiß
(ähnlich RAL 9016)




Decora Nebelgrau



Decora Felsgrau



Decora Titangrau



Decora schwarz
(Zargenoberfläche)



Decora Valeur grau



Decora Valeur taupe



Decora Esche Weiß
deckend
(ähnlich RAL 9016)



Decora Berg-Ahorn



Decora Eiche hell



Decora Landbuche



Decora Wildbuche



Decora Wildbuche
horizontal



Decora Sandbirke



Decora Sandbirke
horizontal



Decora Zimtbirke



Decora Zimtbirke
horizontal



Decora Granitbirke



Decora Schieferbirke
horizontal

Allgemeines

Die Oberfläche CPL (Continuous Pressure Laminate) ist ein mehrschichtig aufgebauter Werkstoff in Farb- oder Echtholznachbildung.

CPL-Auswahl


Die Firma Herholz verwendet eigene Oberflächendesigns unter dem Produkt-namen Decora.

Verfahrenstechnik


Das CPL besteht aus einzelnen Papier-lagen aus Naturzellulose, vollimprägniert mit duroplastischen Harzen, die unter Hitze und hohem Druck miteinander verpresst werden.

Oberflächeneigenschaften

- 1) Kratzfest Kennzahl 3
- 2) Abriebfest Kennzahl 1
- 3) Hitzebeständig bis 80° C
- 4) Lichtbeständig
- 5) Fleckenunempfindlich
- 6) Beständig gegen handelsübliche nicht scheuernde Reinigungsmittel, leichte Säuren und Laugen
- 7) Antistatisch
- 8) Lösungsmittelbeständig
- 9) Antibakteriell nach ISO 22196:2011



Decora Vital
Pinie Arktis



Decora Vital Pinie
Arktis horizontal



Decora Vital Pinie
hell



Decora Vital Pinie
hell horizontal



Decora Vital Pinie
Karamell horizontal



Decora Vital Eiche
Origin horizontal



Decora Vital Solar-
Eiche



Decora Vital Solar-
Eiche horizontal



Decora Vital Saloon-
Eiche



Decora Vital Saloon-
Eiche horizontal



Decora Vital Ast-
Eiche



Decora Vital Ast-
Eiche horizontal



Decora Vital Ripped-
Eiche



Decora Vital Ripped-
Eiche horizontal



Decora Vital Moor-
eiche



Decora Vital Moor-
eiche horizontal



Decora Vital Flamm-
Eiche



Decora Vital Flamm-
Eiche horizontal

Vital-Oberflächen: besitzen eine fühlbare Struktur, diese verleiht der Oberfläche Lebendigkeit. Die Kombination aus täuschend echter Holz-Reproduktion, der Struktur und den hochwertigen Laminat-Eigenschaften lassen die Türen zu einem echten haptischen Erlebnis werden. Fühlen Sie den Unterschied!



Zeitlos-Türelement
Decora Valeur grau
Zarge Decora Schwarz




Modell & Oberfläche

Decora (CPL) Oberflächen	Zeitlos & Modern		Modern							
	längs <small>(Unidekore & Holzreprodekore)</small>	horizontal <small>(Holzreprodekore)</small>	Fusion 1,2 horizontal <small>(Unidekore & Holzreprodekore)</small>	Fusion 3 längs <small>(Unidekore & Holzreprodekore)</small>	Spectrum 10, 20, 30, 31 längs <small>(Holzreprodekore)</small>	Vetro längs <small>(Unidekore & Holzreprodekore)</small>	Vetro horizontal <small>(Holzreprodekore)</small>	Vision längs <small>(Unidekore & Holzreprodekore)</small>	Vision horizontal <small>(Holzreprodekore)</small>	DarkLines
Vital Ripped-Eiche	•	•								
Vital Flamm-Eiche	•	•								
Vital Solar-Eiche	•	•								
Vital Mooreiche	•	•								
Wildbuche	•	•								
Valeur taupe	•									
Valeur grau	•									
Vital Pinie hell	•	•	•	•	•	•	•	•	•	
Vital Pinie Arktis	•	•	•	•		•	•	•	•	
Vital Saloon-Eiche	•	•	•							
Vital Ast-Eiche	•	•	•	•	•	•	•	•	•	
Vital Eiche Origin		•	•				•		•	
Vital Pinie Karamell		•	•				•		•	
Eiche hell	•									
Berg-Ahorn	•					•		•		
Landbuche	•					•		•		
Sandbirke	•	•	•	•		•	•	•	•	
Zimtbirke	•	•	•	•		•	•	•	•	
Granitbirke	•			•		•		•		
Schieferbirke		•	•				•		•	
Nebelgrau	•									
Felsgrau	•									
Titangrau	•		•	•						
Esche Weiß deckend	•					•		•		
Uni-Weiß	•									
Brillant-Weiß	•		•	•		•				•


ZAHLREICHE TÜRDRÜCKER

Vielfalt und Auswahl

- Hochwertige Qualität
- Verschiedene Materialien von Edelstahl bis Schwarz
- Mit und ohne Schlüssellochbohrung
- Moderne Minirossette
- Präventive Schutzbeschläge
- Exklusive Drücker der Designer-Marke Randi



Randi Spira
Edelstahl matt



Randi Nordic Straight
Edelstahl matt

**MEHR RANDI-
TÜRDRÜCKER
FINDEN SIE IM
PROSPEKT
„ERWARTE MEHR
TÜRÖFFNER“**



Porto Minirossette
Edelstahl matt



Porto Minirossette
matt schwarz

**SCHLICHTES
DESIGN DURCH
MINIROSETTE,
AUSGEFALLEN
UND EXTRA-
VAGANT**




Hierro
Edelstahl matt



Lissabon
Edelstahl matt

**ZEITLOS UND
SCHLICHT, DIE
TÜRDRÜCKER
IN EDELSTAHL
MATT**



Porto
matt schwarz



Porto Push-2-Shut
matt schwarz

**ERWARTE
MEHR, MATT
SCHWARZE
TÜRDRÜCKER,
SIE SETZEN
AKZENTE**



Protect-Line 1L
Edelstahl matt



Protect-Line 2U
Edelstahl matt

**MEHR SCHUTZ-
BESCHLÄGE
FINDEN SIE IM
PROSPEKT
„DAS WEISSLACK-
PROGRAMM“**



Flat-Line*
Edelstahl



Flat-Line*
matt schwarz

**FLAT-LINE
MODEL-
ABHÄNGIG
MONTIERBAR
IN EDELSTAHL
ODER MATT
SCHWARZ**

* Flat-Line ist modelabhängig montierbar

HOCHWERTIGE ZARGENVIELFALT

Ein würdiger Rahmen



Stabile Bandtaschen und wartungsfreie Bänder

Für Glas- und Wohnungsein-
gangstüren ohne Umrüstung;
Tragkraft max. 60 Kg



Schließblech (von vorne) Nachträglich austauschbar



Wandstärkenanpassung

Ausziehbare Zierbekleidung
ermöglicht Unebenheiten in der
Mauer bis zu -3/+17 mm auszu-
gleichen.



Sockelleistenanschluss

Durch die ca. 22 mm starken
Bekleidungen wird ein sauberer
Anschluss an eine Sockelleiste
gewährleistet.



Kopfstück der Bekleidung

Keine sichtbaren Verbindungs-
bohrungen im Kopfstück der
Bekleidung.



Dämpfungsprofil

Das vormontierte umlaufende
Dämpfungsprofil sorgt für das
satte und leise Schließen der Tür.

- Patentierte Zargeneckverbindung (GmF - Gehrung mit Formschluss)
- Montagefreundlichkeit
- Überzeugende Konstruktion (Umbug 22 mm)
- Stabiles Schließblech
- Verstellbare Bekleidung
- Große Wandstärkenabdeckung: - Serienanfertigung: 60 – 325 mm
- Sonderanfertigung: ab 325 – 870 mm

Video:



NEHMEN SIE MASS

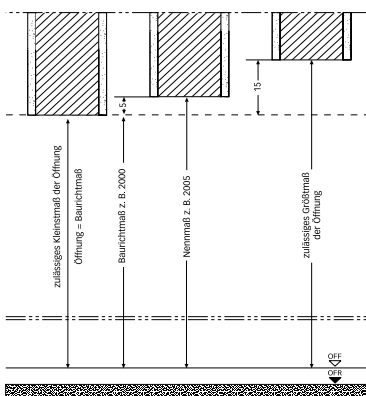
Das Maß-Spektrum bei Decora (CPL) Türen

Mit seiner enormen Maßvielfalt bietet der Türen-Spezialist Herholz zeitgemäße und komfortable Lösungen für jede individuelle Neubau- bzw. Modernisierungsaufgabe. Die Herholz-Holzumfassungszargen sind durch ihr Konstruktionsprinzip und ihre Maßvielfalt flexibel und universell einsetzbar. Dadurch lassen sich Türen unterschiedlichster Größe und Höhe problemlos in jedes Raumkonzept einfügen.

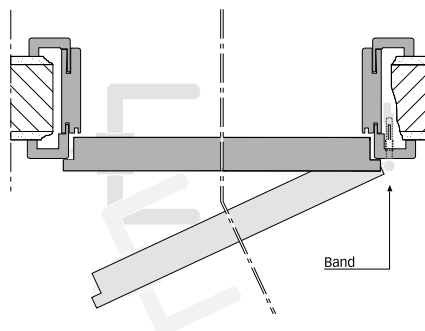
Die Produkte werden in großen Serien aber auch in exklusiver Einzelanfertigung individuell nach den Wünschen der Bauherren/ Renovierer und den Anforderungen des Objektes gefertigt. Selbst bei technischen Türen wie etwa einbruchhemmenden Elementen oder bei Schallschutztüren oder auch Brand-/ Rauchschutztüren ist die maßliche Variantenvielfalt und damit projektbezogene Realisierung gegeben.



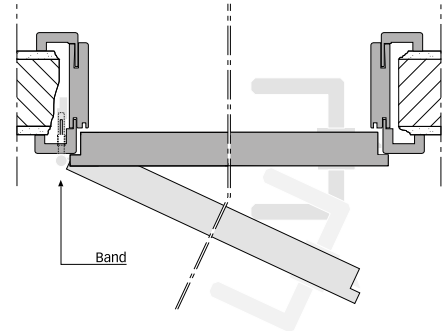
Höhenmaße



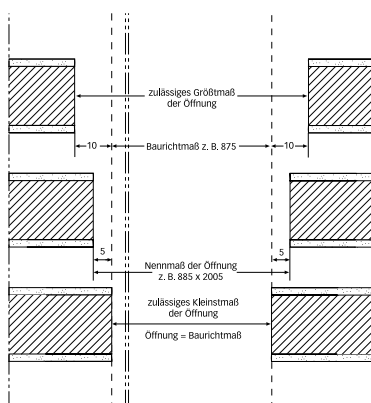
DIN rechts



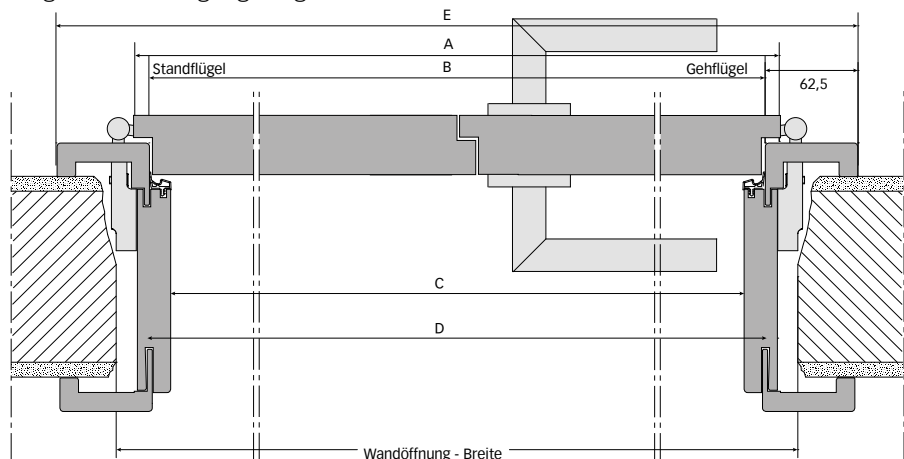
DIN links



Breitenmaße



2-flg. Einzelanfertigungszarge

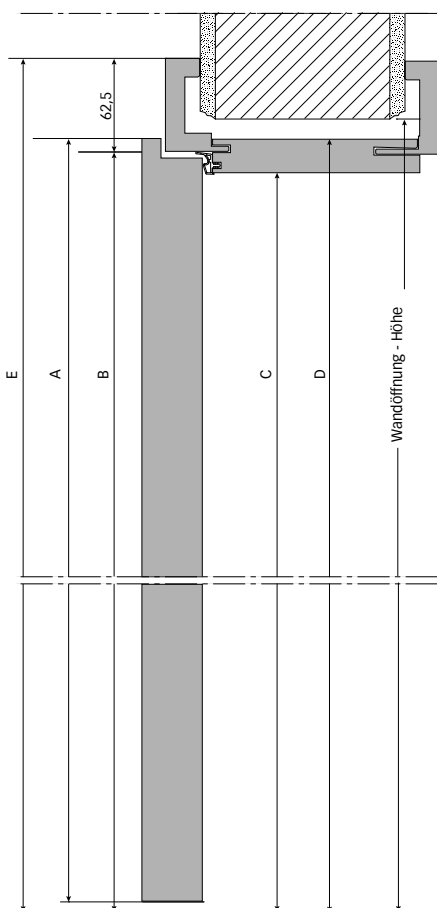


	Wandöffnung DIN 18 100 (Nennmaß)	Türblatt (Außenmaß) gefälzt	Türblatt (Außenmaß) stumpf einschlagend	Zargenfalz- maß	Lichtes Durchgangs- maß	Außenkante Futter	Außenkante Bekleidung bei 62,5 mm
Maße in mm		A	A	B	C	D	E
Breite (1-flg.)	635	610	584	591	563	609	716
	760	735	709	716	688	734	841
	885	860	834	841	813	859	966
	1010	985	959	966	938	984	1091
	1135	1110	1084	1091	1063	1109	1216
Breite (2-flg.)	1250	1210	1184	1191	1163	1209	1316
	1500	1460	1434	1441	1413	1459	1566
	1750	1710	1684	1691	1663	1709	1816
	2000	1960	1934	1941	1913	1959	2066
Höhe	2005	1985	1972	1980 ¹⁾	1966	1989	2043
	2130	2110	2097	2105 ¹⁾	2091	2114	2168

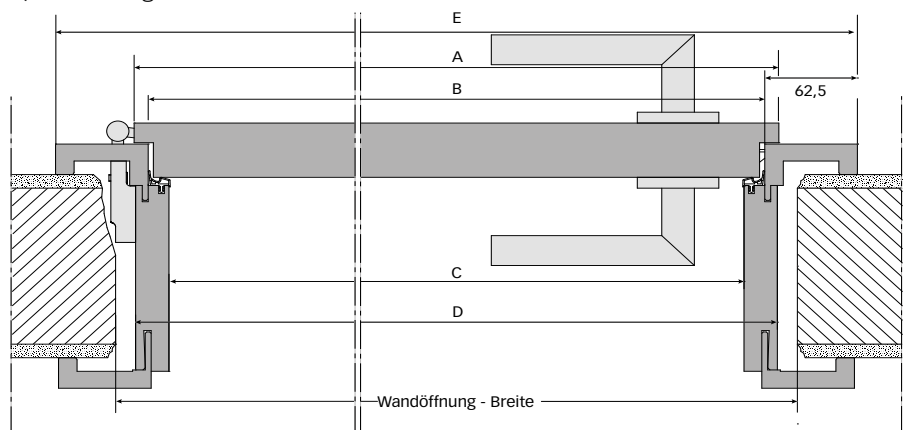
1) Durch die rechnerische Bodenluft der Herholz-Fertigelemente von 4 mm ist es möglich, die Zargen für eine dauerelastische Abdichtung höher einzubauen (wichtig bei Fliesen- und Steinzeugböden). Die Bodenluft sollte auch dann 7 mm nicht überschreiten.

2) Die Bandtaschen tragen ca. 17 mm auf.

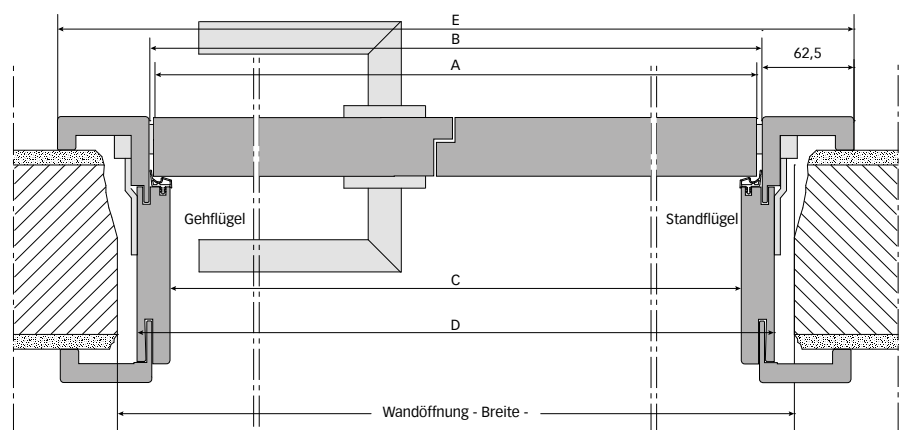
Höhenschnitt gefälzt



Querschnitt gefälzt



2-flg., stumpf einschlagend



DGNB Mitglied – Fit für die Zukunft

Zertifizierungssysteme für nachhaltiges Bauen gibt es einige. Das DGNB System ist einzigartig. Es dient der objektiven Beschreibung und Bewertung der Nachhaltigkeit von Gebäuden und Stadtquartieren. Bewertet wird die Qualität im umfassenden Sinne, über den kompletten Gebäudelebenszyklus hinweg.

Die Grundsystematik zur Bewertung der Nachhaltigkeitsqualität von Gebäuden wurde gemeinsam von DGNB und dem Bundesministerium für Verkehr, Bau und Stadtentwicklung (BMVBS) entwickelt. Das DGNB Zertifizierungssystem ist international anwendbar. Aufgrund seiner Flexibilität kann es präzise auf unterschiedliche Gebäudenutzungen und sogar länderspezifische Anforderungen angepasst werden.

Unterschiedliche Gebäude haben diversifizierende Eigenschaften. Auch die Anforderungen an die Gebäude sind dementsprechend verschieden. Darum steht das DGNB Zertifizierungssystem in verschiedenen Nutzungsprofilen bereit. Es gibt Zertifikate für Büro- und Verwaltungsgebäude, Handelsbauten, Industriebauten, Hotelbauten, Wohngebäude, gemischt genutzte Gebäude und Bildungsbauten. Nur so kann auf einer einheitlichen Basis geplant, gebaut, betrieben und zertifiziert werden.

Als einer der führenden Türenhersteller teilen wir die Ansichten der Deutschen Gesellschaft für Nachhaltiges Bauen und haben uns als Mitglied der Gesellschaft angeschlossen.

Nachhaltigkeit / PEFC-Zertifizierung

Nie war die Sensibilisierung der Verbraucher zu dem Thema „Umwelt- und Gesundheitsverträglichkeit“ größer als heute. Herholz hat sich dieses Thema mit dem Einsatz von wasserlöslichen Lacken, energie-reduzierten Fertigungsanlagen und freiwilligen Untersuchungsberichten von unabhängigen Prüfinstituten bereits früh „auf die Fahne geschrieben“. Dem renommierten Fraunhofer Institut für Holzforschung, WKI Braunschweig, wurden u.a. Herholz-Elemente in furnierter Buche, Weißlack und die Decora-Oberflächen zur Begutachtung übergeben. Das mehr als positive Resultat der untersuchten Herholz-Produkte belegt, Herholz-Türelemente können bedenkenlos in allen Wohn- und Arbeitsbereichen eingesetzt werden. Nun sind wir einen weiteren wichtigen Schritt in diese Richtung gegangen: Als einer der ersten deutschen Türenhersteller kann Herholz für das gesamte Produktsortiment eine PEFC-Zertifizierung nachweisen. PEFC ist ein „Programm für die Anerkennung von Waldzertifizierungssystemen“, das über Ländergrenzen hinweg ein Ziel verfolgt: Die weltweite Verbesserung der Waldnutzung und Waldpflege. Zudem sind die von Herholz eingesetzten Packmaterialien für die Verwertung sichergestellt, da keine Verbundwerkstoffe eingesetzt werden.



Pflegehinweise für Türen

Pflegehinweise für Innentüren aus Holz

Reinigung und Pflege Ihrer Türen:

- Seien Sie sparsam mit Wasser! Holz ist ein hygroskopisches Material, es reagiert auf Feuchtigkeit und Nässe. Deshalb immer nur leicht feucht reinigen und anschließend trocken wischen.
- Vorsicht bei zu scharfen Reinigern, Scheuerschwämmen und kratzigen Tüchern, diese zerstören die Oberfläche. Weiche fusselfreie Tücher eignen sich besonders für deren Reinigung. Wischen Sie damit am besten in Längsrichtung.

Regelmäßige Pflege:

Mit einem trockenen Tuch reinigen.

Zusätzliche Pflege:

Bei normaler Beanspruchung alle 3 Monate mit einem handwarmen feuchten Fensterleder o.ä. abledern und mit einem anderen fusselfreien Tuch trocken wischen.

Intensiv-Pflege:

Bei erhöhter Verschmutzung mit einem handwarmen feuchten Tuch unter geringer Zugabe von handelsüblichen Allzweckreinigern, Handspülmitteln oder Neutralseife reinigen. Anschließend mit einem feuchten Tuch abwischen und mit einem anderen fusselfreien Tuch trocken wischen.

Pflegehinweise für Türen mit Verglasung

In der Regel genügt es, die Glasoberflächen mit heißem Wasser zu reinigen. Bei hartnäckigen Verschmutzungen besteht darüber hinaus die Möglichkeit, wie folgt vorzugehen:

Die Glasscheibe mit einem handelsüblichen Glasreiniger besprühen, mit einem weichen, fusselfreien Tuch oder Schwamm reinigen, mit klarem Wasser abwischen und mit fusselfreiem Mikrofaser Tuch (keine Baumwolltücher) trocken putzen. Sollte die Verschmutzung trotz mehrfacher Behandlung noch vorhanden sein, bleibt die abschließende Möglichkeit, mit Spiritus oder Industrialkohol die Reinigung zu vollziehen.

Hinweise zur fehlerhaften Reinigung von Glasoberflächen:

1. Keine üblichen Haushaltsreiniger und scharfe Reinigungsmittel verwenden.
2. Nicht mit scheuerndem oder kratzendem Material reinigen.
3. Keine alten Tücher verwenden, Schmutzpartikel können Kratzer verursachen.
4. Zu viel Wasser bei der Reinigung von Verglasungen bei Holztüren führt zu einem Aufquellen der Tür.

© Copyright 2023

Die abgebildeten Türen zeigen in vielen Fällen Sonderausstattungen, die mit Mehrkosten verbunden sind. Türdrücker sind dabei grundsätzlich nicht im Standard enthalten und müssen extra bestellt werden. Fragen Sie daher Ihren Fachhändler, welche Ausstattung das jeweilige Türelement hat und welche Zusatzausstattungen gegebenenfalls extra (Aufpreis) bestellt werden müssen. Der Inhalt der Unterlage ist ohne Rechtsverbindlichkeit. Technische Änderungen, Konstruktions- und Farbabweichungen sowie Druckfehler sind vorbehalten. Diese Unterlage ist urheberrechtlich geschützt. Jede Verwendung, auch auszugsweise, ist ohne Zustimmung des Herausgebers unzulässig. Insbesondere gilt dies für Vervielfältigungen, Übersetzungen und die Einspeicherung in elektronische Systeme.

Herholz Vertrieb GmbH & Co. KG

Eichenallee 82 – 88
48683 Ahaus

t +49 2561 689 - 02
f +49 2561 689 - 305

mail@herholz.de
www.herholz.de

Herholz[®]



Herholz hat die Tür im Griff

0106-00-10-2023